

СПРАВКА
по итогам мониторинга качества образования
в 9, 11 классах по русскому языку и математике

В соответствии с приказами министерства образования Саратовской области от 06.11.2015 г. № 3344 «О проведении мониторинга качества в 9, 11 классах образовательных организаций Саратовской области по русскому языку и математике» и Комитета образования от 09.11.2015 г. № 518 «Об участии общеобразовательных учреждений Балаковского муниципального района в мониторинге качества образования в 9, 11 классах по русскому языку и математике» 12.11.2015 г. был проведен мониторинг качества образования в 9, 11 классах по русскому языку и математике.

На базе МАОУ СОШ № 19 был сформирован пункт проведения мониторинга (далее по тексту - ППМ). Работники, привлекаемые к работе на ППМ прошли подготовку на базе Комитета образования. Всего для обеспечения проведения мониторинга было задействовано 29 педагогов.

Был организован подвоз обучающихся сельских школ согласно утвержденной транспортной схеме.

В ходе проведения мониторинга не было зафиксировано нарушений установленного Порядка ни со стороны обучающихся, ни со стороны работников. Организационно-технологическая схема проведения мониторинга была выполнена без сбоев.

Русский язык

В мониторинге приняли участие 106 обучающихся 9-ых классов из 13 школ (2 городских и 11 сельских), а также 38 обучающихся 11 классов из 5 школ (1 городской и 4 сельских). Выборку школ, участвующих в мониторинге, формировали специалисты ГАУ СО «РЦОКО» с учетом результатов выпускников 9, 11 классов 2015 года. В выборку были включены школы с результатами ОГЭ и ЕГЭ значительно ниже среднеобластных.

В ходе мониторинга обучающиеся выполняли работу, которая была составлена в соответствии с первой частью контрольно-измерительных материалов ОГЭ и ЕГЭ 2015 года. Продолжительность выполнения заданий составила 1 час 30 минут. Проверку работ осуществляли в г. Саратов члены предметной комиссии, сформированной министерством образования Саратовской области.

По итогам проверки получены следующие результаты:

9 классы

отметку «5» получил 1 участник;

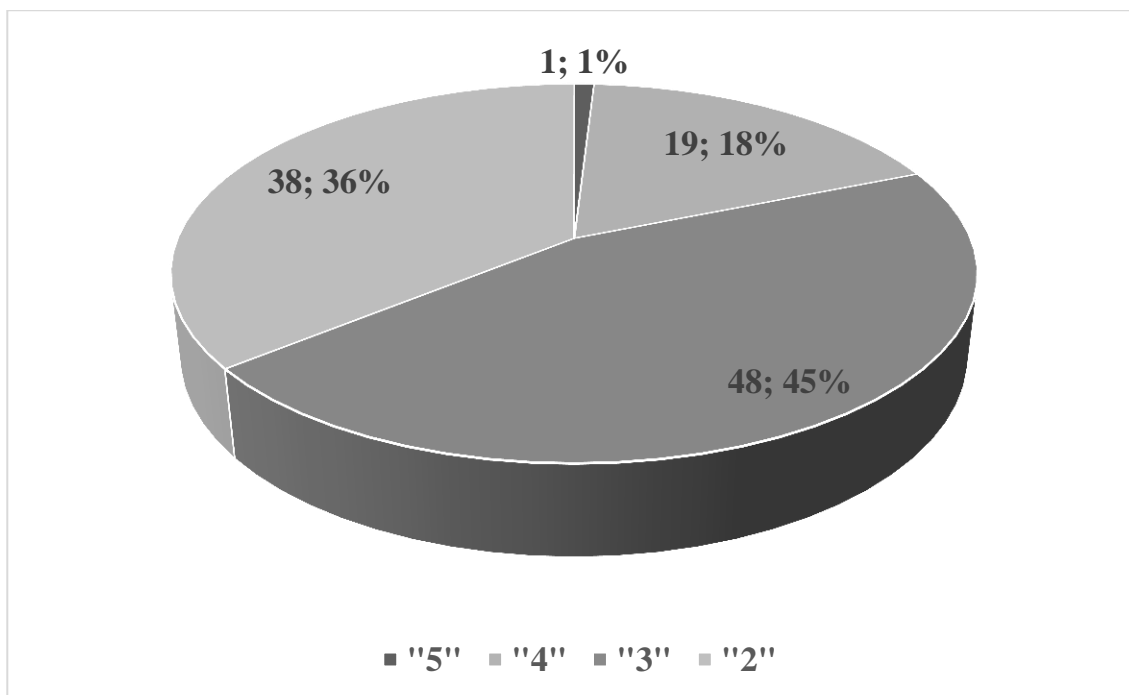
отметку «4» получили 19 участников;

отметку «3» получили 48 участников;

отметку «2» получили 38 участников.

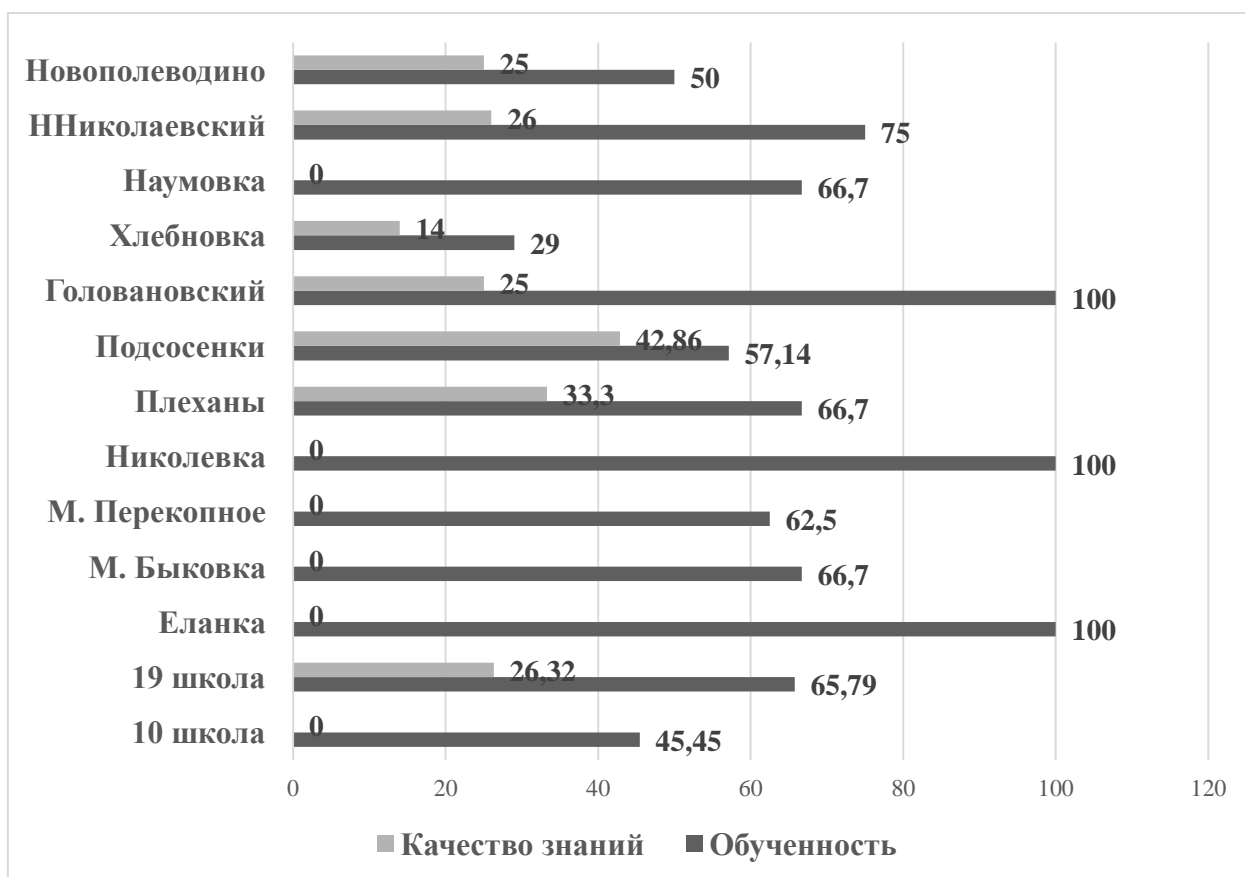
Уровень обученности составил 64,2%, качество знаний – 18,8%.

Распределение обучающихся в соответствии с полученными отметками представлено на диаграмме:



В соответствии с годовыми отметками за предыдущий год обучения уровень обученности среди обучающихся, принимавших участие в мониторинге, - 100%, качество знаний – 43,5%. Зафиксировано значительное отклонение результатов обучения в предыдущем учебном году от результатов, полученных в ходе мониторинга.

Результаты выполнения работы в рамках мониторинга в разрезе школ представлены на диаграмме ниже:



Недопустимо низкие результаты показаны обучающимися МАОУ ООШ №10 и МАОУ ООШ с. Хлебновка.

11 классы

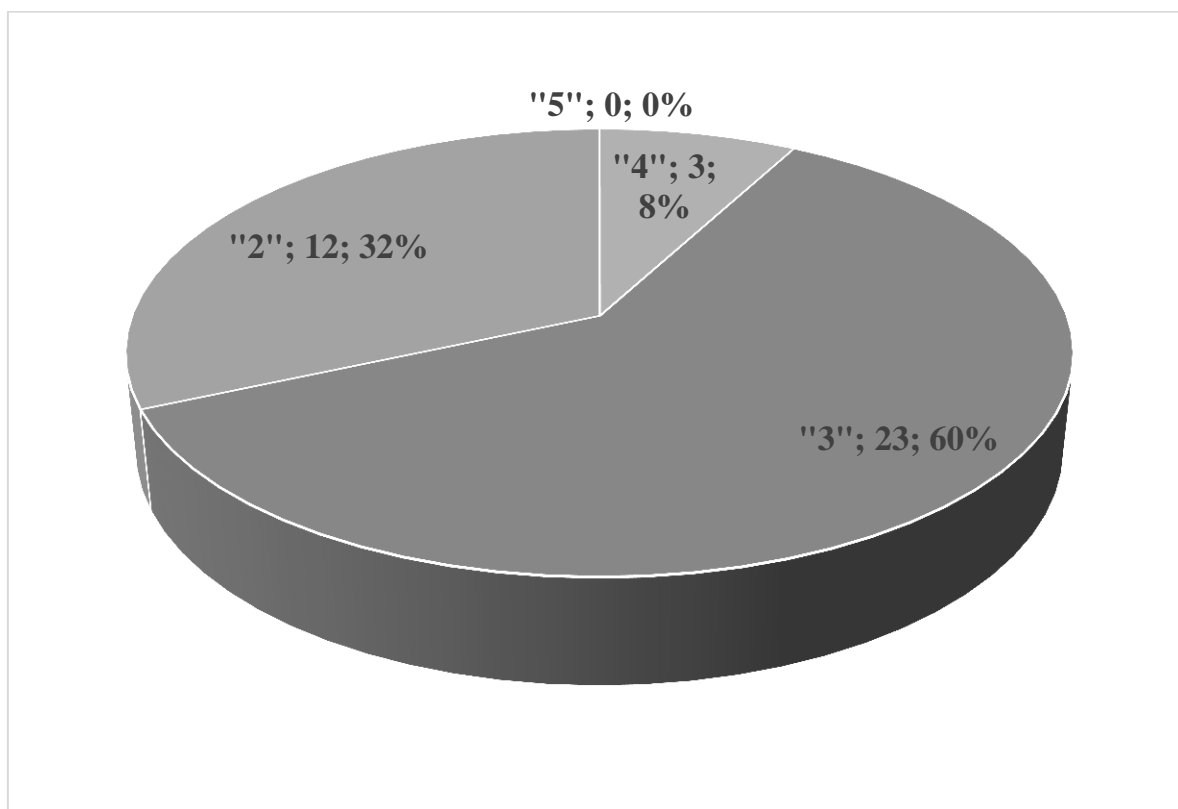
отметок «5» нет;

отметку «4» получили 3 участника;

отметку «3» получили 23 участника;

отметку «2» получили 12 участников.

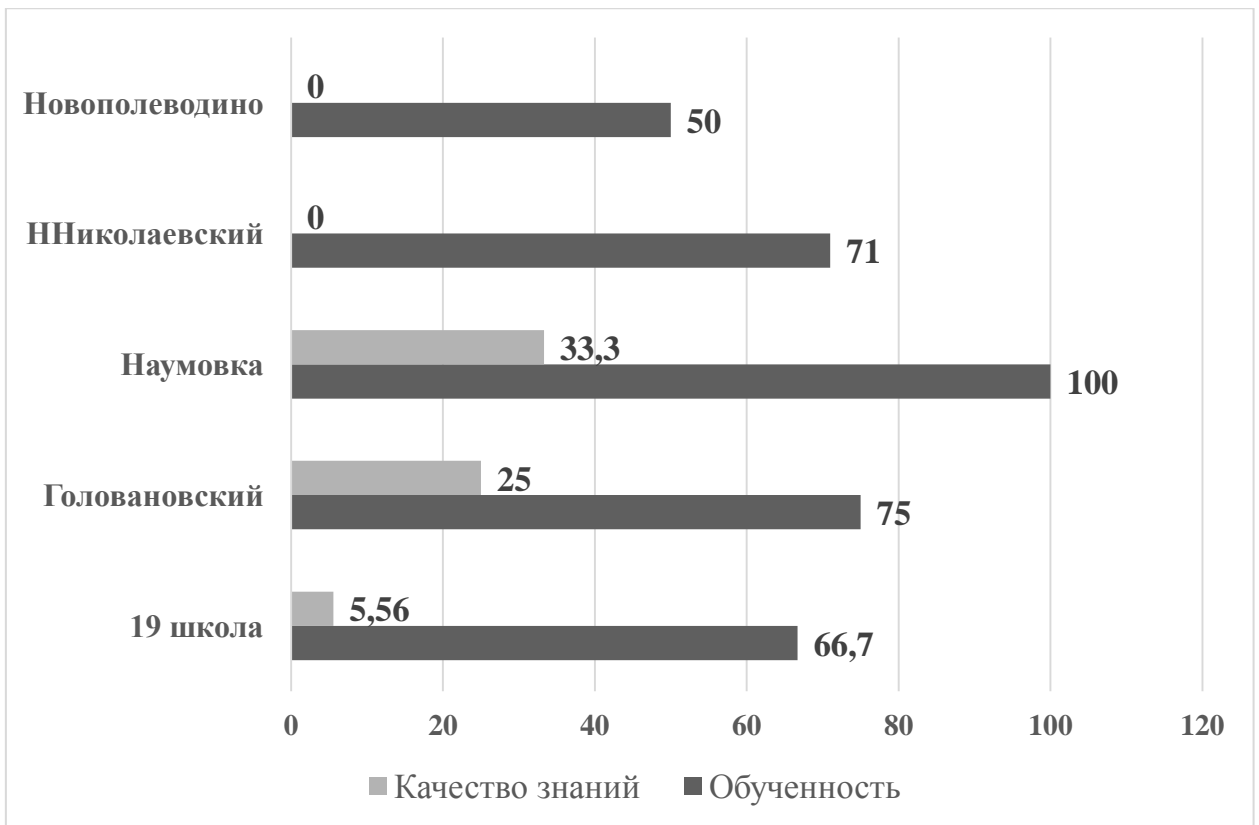
Распределение обучающихся в соответствии с полученными отметками представлено на диаграмме:



Уровень обученности составил 68%, качество знаний – 8%.

В соответствии с годовыми отметками за предыдущий год обучения уровень обученности среди обучающихся, принимавших участие в мониторинге, - 100%, качество знаний – 50%. Зафиксировано значительное отклонение результатов обучения в предыдущем учебном году от результатов, полученных в ходе мониторинга.

Результаты выполнения работы в рамках мониторинга в разрезе школ представлены на диаграмме ниже:



Недопустимо низкие результаты показаны обучающимися МАОУ СОШ с. Новополеводино.

Математика

В мониторинге приняли участие 43 обучающихся 9-ых классов школ №19, с. Еланка, с. Малая Быковка и 19 обучающихся 11 класса школы № 19.

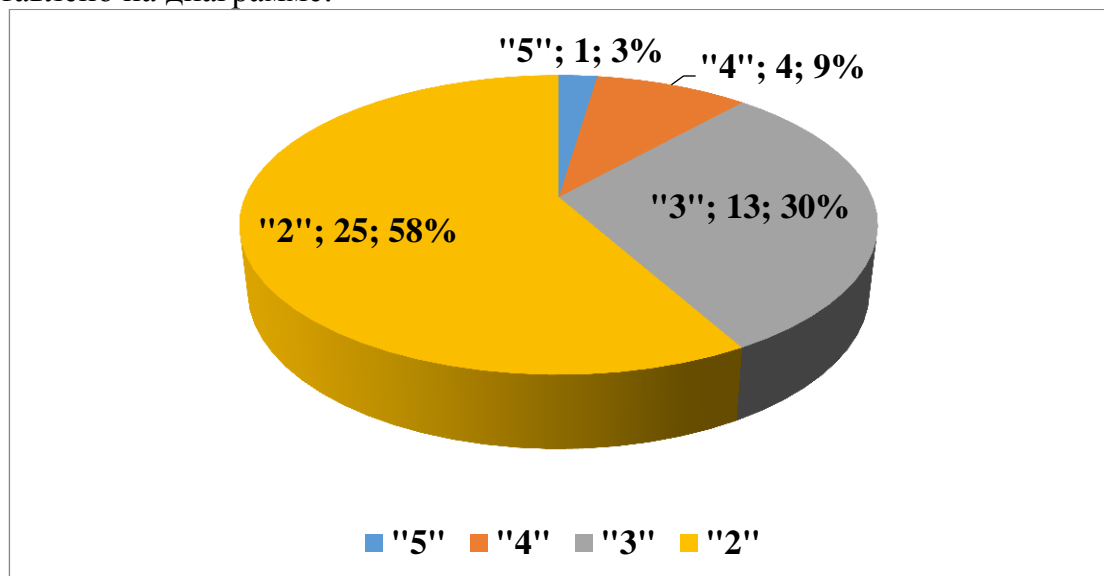
По итогам проверки получены следующие результаты:

9 классы

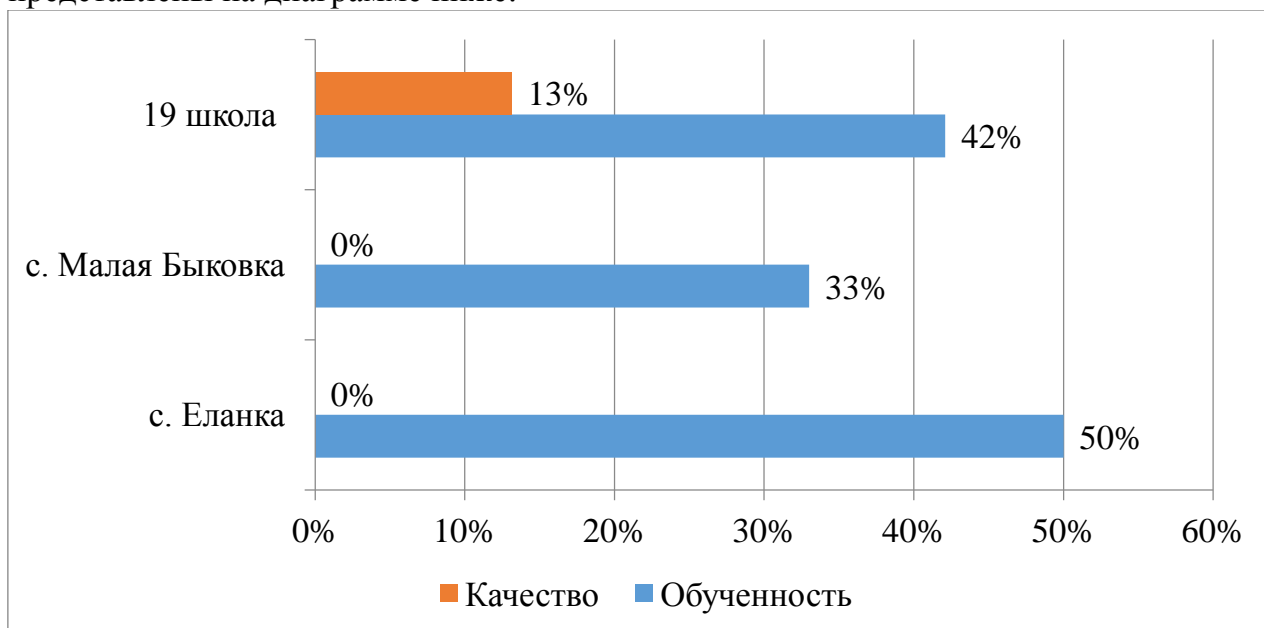
- отметку «5» получил 1 участник;
- отметку «4» получили 4 участника;
- отметку «3» получили 13 участников;
- отметку «2» получили 25 участников.

Уровень обученности составил 42%, качество знаний – 12%.

Распределение обучающихся в соответствии с полученными отметками представлено на диаграмме:



Результаты выполнения работы в рамках мониторинга в разрезе школ представлены на диаграмме ниже:

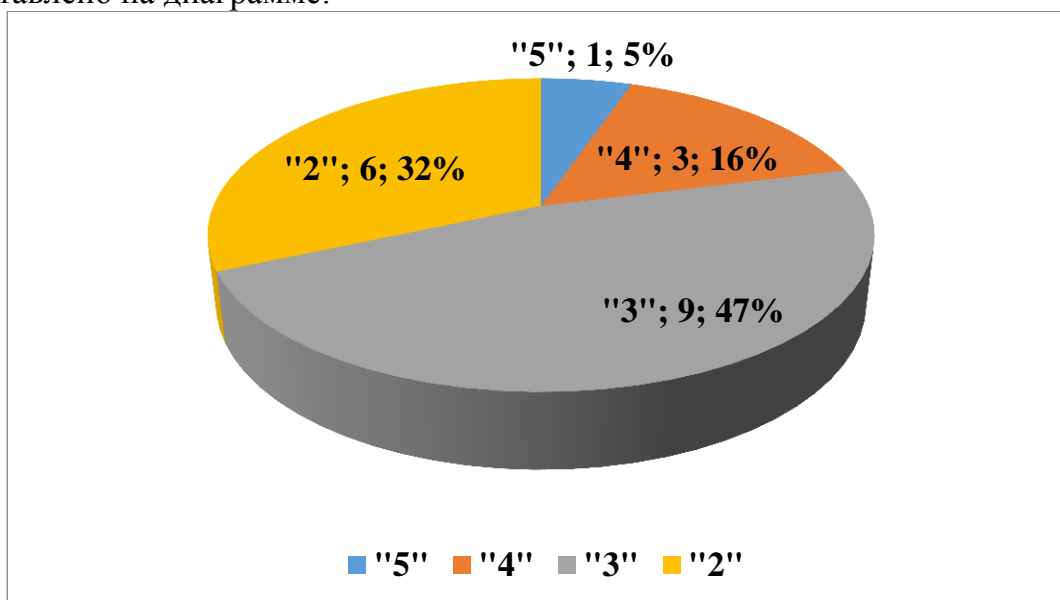


11 класс

отметку «5» получил 1 участник;
 отметку «4» получили 3 участника;
 отметку «3» получили 9 участников;
 отметку «2» получили 6 участников.

Уровень обученности составил 68%, качество знаний – 21%.

Распределение обучающихся в соответствии с полученными отметками представлено на диаграмме:



Рекомендации руководителям общеобразовательных организаций:

В срок до 1 декабря 2015 года проанализировать результаты выполнения обучающимися работы по русскому языку в рамках мониторинга качества образования в 9, 11 классах.

Обеспечить индивидуальную работу с обучающимися, получившими неудовлетворительные результаты или результаты значительно ниже уровня предыдущего учебного года.

Обеспечить участие учителей, преподающих в 9, 11 классах в методических мероприятиях, посвященных вопросам подготовки обучающихся к прохождению

государственной итоговой аттестации по образовательным программам основного общего и среднего общего образования.

Усилить контроль за уровнем преподавания в 9, 11 классах, включить в план ВШК проведение диагностических работ по материалам портала СтатГрад, обеспечить независимый контроль за ходом выполнения работ (исключить присутствие в кабинете при проведении диагностических работ учителей русского языка) и при проверке (обмен работами между школами).

Рассмотреть возможность заключения договора с ГАУ СО «РЦОКО» о проведении в 2015-2016 учебном году независимой оценки результатов обучающихся по русскому языку.

О ходе работы по выполнению данных рекомендаций информировать Комитет образования в рабочем порядке 1 раз в четверть (не позднее, чем за 1 неделю до окончания учебной четверти).

Справку подготовила Склемина Г. А., заместитель председателя Комитета образования.

24.11.2015 г.